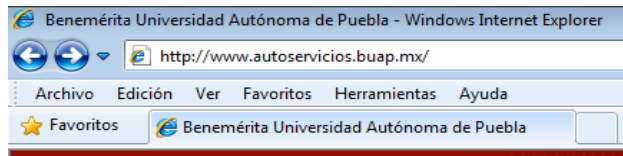


## Inscripción Nuevo Ingreso Vía Web

Para inscribirte debes ingresar a la página <http://www.autoservicios.buap.mx> desde tu navegador.



### Ingresar a tu cuenta de Autoservicios

En la página de autoservicios visualizarás dos campos:

- **ID Usr:** donde deberás escribir tu número de solicitud que aparece en el **Formato de Asignación** que te sirvió como identificación para realizar el examen de admisión.
- **NIP:** o Número de Identificación Personal, donde deberás escribir tu fecha de nacimiento en seis dígitos con el formato **ddmmaa**. Por ejemplo para la fecha 28 de junio de 1992, el NIP será 280692.
- **Código de validación:** Ingresa el código de validación que se genera.

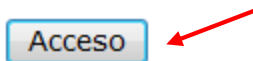
**ID Usuario:**

**NIP:**


**19682**

**VERSIÓN: 8.1**

Oprime el botón "Acceso"



- Cuando ingresas por primera vez, se te solicitará cambiar tu **NIP** por uno nuevo, el cual utilizarás en tus accesos posteriores.
- El nuevo **NIP** lo integrarás por **6** caracteres alfanuméricos (letras y/o números).


 Cambie ahora su NIP de acceso a Autoservicios.

Re-ingrese NIP Anterior:

Nuevo NIP:

Re-ingrese NIP Nuevo:

- Al finalizar el ingreso de los datos oprime el botón **Acceso**.



Para mantener la seguridad y privacidad de tu información es importante que **NO compartas** tu **NIP** con nadie.

### Dentro de Autoservicios

Una vez que hayas ingresado a tu cuenta verás el Menú Principal del portal de Autoservicios BUAP, ahí tienes que ingresar a la liga **Servicios al Alumno**.

## Menú principal

---

Información personal

Servicios al alumno 

Dentro del menú **Servicios al Alumno** ingresa a la sección de inscripción dando un clic en la opción **Inscripción vía web**.

## Servicios al alumno

---

Inscripción vía web 

Registro escolar

Pago de Servicios Escolares

## Inscripción vía Web.

Da un clic en la liga **Impresión de póliza de pago y Formato de Consentimiento**

# Inscripción vía web

## Estatus de inscripción

Estatus académico, cita de inscripción e impresión de póliza.

## Selección de periodo

## Impresión de póliza de pago y Formato de Consentimiento

## Buscar cursos

( ...Búsqueda de **Programación Académica** por periodo.)

## Horario inscrito por semana

## Detalle del horario de cursos

( ...Visualización del Detalle del Horario Inscrito e Impresión de **Horario de Cursos**.)

## Proyección de Cursos

Cursos que podrás inscribir de acuerdo a la programación académica de tu escuela...



## VERSIÓN: 8.1

- Leé el Aviso de Privacidad.

## AVISO DE PRIVACIDAD INTEGRAL

### SERVICIOS ESCOLARES

La Benemérita Universidad Autónoma de Puebla (BUAP) tiene su domicilio en calle 4 sur, número 104, Col. Centro Histórico, Edificio Carolino, C.P. 72000, Puebla, Pue., es responsable del tratamiento de los datos personales de los alumnos que ingresan a esta Institución en sus diversos niveles de estudio y que se obtienen derivados de sus distintos procedimientos de ingreso, permanencia y egreso.

#### DATOS PERSONALES QUE SERÁN SOMETIDOS A TRATAMIENTO

La información que se recaba y que forma parte de la Base de Datos del Proceso de Administración Escolar es la siguiente:

- Datos de identificación del Titular: nombre completo, CURP, fecha de nacimiento, fotografía, sexo, domicilio, teléfono y correo electrónico personales, nacionalidad y número de seguridad social
- Datos académicos: escuela de procedencia e información que conforma su historial académico.
- Datos sensibles: si pertenece a una etnia, si habla una lengua y/o idioma y en caso de tener una discapacidad el tipo de ésta. Se recabará un examen médico y psicométrico, en caso de que la carrera así lo requiera, para su ingreso.
- Datos sobre los padres o tutores: personales, escolares, familiares, socioeconómicos y demográficos.
- Datos complementarios de tipo económico: para el proceso de solicitud de beca, se recabará información referente a su entorno socioeconómico, como ingresos y egresos entre otros, así como la documentación que justifique la situación económica de la familia.
- La Benemérita Universidad Autónoma de Puebla graba (audios y videos) y toma fotografías de los eventos que realiza tales como procesos institucionales, clases, conferencias, eventos deportivos, culturales, recreativos, de difusión, entre otros.

- Si estás de acuerdo, marca la casilla y presiona el botón de Aceptar

Cualquier cambio en el presente Aviso de Privacidad se comunicará a los Titulares a través de la página electrónica [www.transparencia.buap.mx](http://www.transparencia.buap.mx).

- Al enviar la siguiente información, conozco y acepto los términos y condiciones del Aviso de Privacidad de la Benemérita Universidad Autónoma de Puebla. Específicamente, lo referente al uso y tratamiento de mis datos personales.

Aceptar

- Formato de Consentimiento

## Selección de formato

- [Imprimir Formato de Consentimiento](#)
- [Imprimir Ficha de Pago de Inscripción](#)

[ [Inscripción vía web](#) | [Registro escolar](#) ]

Debes imprimir tu formato de consentimiento, llenar los campos, firmar y entregarlo el día de tu inscripción en la Arena BUAP.



### Benemérita Universidad Autónoma de Puebla

#### Consentimiento para uso de datos personales

Por medio del presente informo que he leído el Aviso de Privacidad de la Benemérita Universidad Autónoma de Puebla (BUAP), como parte de la emisión de mi póliza de inscripción, por lo que acepto todos los términos y condiciones señalados en el mismo y, **otorgo mi consentimiento** a la Universidad para el uso de mis datos personales.

- Selecciona el periodo de inscripción.

## Periodo de inscripción

### Nuevo Ingreso:

Selecciona el periodo de acuerdo al nivel al que te inscribirás:

**Otoño 2018** si ingresarás al nivel: **Licenciatura o al nivel Subprofesional** en Agosto.

**Primavera 2019** si ingresarás al nivel: **Licenciatura** en Enero.

**Ciclo Escolar 2018 – 2019** para el nivel: **Bachillerato**

**Primer semestre 2019** para el nivel: **Preparatoria**

Seleccionar un Periodo:

- Primavera 2019
- Primavera 2019**
- Primer Semestre 2019
- Ciclo Escolar 2018 - 2019
- Ciclo Anual 2018-2019
- Otoño 2018

[ [Inscripción](#) ]

VERSIÓN: 8.1

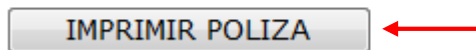
Aquí encuentras el periodo a utilizar:

- **Otoño 2018** si ingresas al nivel: **Licenciatura, Profesional Asociado, Carrera Técnica, Distancia, Semiescorizado, Abierta** en Agosto.
- **Ciclo Escolar 2018 – 2019** para el nivel de **Bach. 5 de Mayo/Bachillerato Tecnológico**.
- **Primer semestre 2019** para el nivel **Preparatoria**.
- **Primavera 2019** si ingresas nivel: **Licenciatura** en Enero.

### **Impresión de la Póliza.**

Como último paso debes imprimir tu póliza oprimiendo el botón **Imprimir Póliza**.

- Oprime el botón "IMPRIMIR POLIZA", esto mostrará tu Póliza de Pago; para imprimirla deberás usar la opción "Archivo" - "Imprimir" del menú del navegador.



Una vez que esté en pantalla tu póliza la podrás imprimir desde el menú del navegador selecciona "Archivo" y después "Imprimir".

### **HELP DESK**

Si tienes problemas para ingresar a tu cuenta de autoservicios, comunícate al teléfono: (222) 229 55 00 ext. 5079, 5080, 5084, 5088 y 5092.